

Skydda utsäde, grödor och djur mot vildsvin med Gallaghers elstängsel

Skydd mot
vildsvin



Under de senaste 30 åren har vildsvinspopulationen inte bara ökat i stora delar av Europa, vildsvinen har också etablerat sig i nya områden. Den ökade spridningen av vildsvin har bland annat lett till skador på odlingsmark, skogsområden och bostadsområden. Vilda djur är nog det som ger trädgårdsägare mest huvudbry och oro. Att känna oro för skador i trädgården är befogat. Det är inte bara ett problem på landsbygden, djuren förekommer nu även i tätorter. I tätorter kan man inte använda traditionella metoder mot vildsvin, som exempelvis skydds jakt eftersom det innebär risker för människor och husdjur. Det betyder att elstängsel ofta är det enda sättet att skydda trädgården mot besök av oönskade nattliga vandaler. Dessutom innebär den ökade vildsvinspopulationen en risk för smittspridning till tamdjur, sällskapsdjur och människor.

Vildsvin hör till familjen svindjur. De är aktiva främst i skymningen och på natten. Vildsvin är anpassningsbara allätare: de äter ekollon, bokollon, nötter, rötter, blad, vilda växter och odlade grödor (potatis, vall, majs, betor, säd). Vildsvin använder sitt känsliga tryne för att söka efter insekter under markytan. Och i sin jakt efter mat kan de på kort tid förstöra en hel gräsmatta. När olika grupper av vildsvin kommer i kontakt med varandra sprids sjukdomar. Ett exempel på en sådan sjukdom är svinpest som

förekommer i flera olika länder. Sjukdomen utgör en stor risk för europeiska grisbönder och därför är det mycket viktigt att begränsa och kontrollera den. Gallagher har elstängsel som ger ett effektivt skydd mot vildsvin. Och under de senaste åren har flera framgångsrika projekt genomförts för att skydda naturområden och betesängar mot vildsvin med hjälp av elstängsel. Med ett stängsel från Gallagher skyddar du utsäde, grödor, trädgårdar och tamdjur mot vildsvin.

Gallaghers rekommendationer om skydd mot vildsvin

Många väljer en traditionell inhägnad av nät eller trä och tror att den också står emot vildsvin. Men det är sällan tillräckligt. Vildsvin är intelligenta och kraftfulla djur. Ett vildsvin kan med lätthet forcera ett icke elektrifierat staket med huvudet. Om du verkligen vill ha ett effektivt stängsel som håller vildsvin undan, då är ett elstängsel det enda alternativet. Efter den första närkontakten med ett sådant stängsel håller sig vildsvinet undan. Med ett elstängsel skapar du alltså en psykologisk barriär mellan vildsvinet och dina djur, grödor och odlingar.

Elstängsel:

- ✓ är i regel enkelt att sätta upp själv
- ✓ är mycket effektivt mot vildsvin
- ✓ är hälften så dyr som en traditionell inhägnad.

Vi rekommenderar ett elstängsel med en höjd på 75 cm till skydd mot vildsvin. Det är viktigt att använda minst 4 horisontella ledare.

Den understa tråden ska sitta högst 15 cm ovanför marken, så att vildsvinet inte kan ta sig under stängslet.

TILLFÄLLIG LÖSNING: MOBIL INHÄGNAD

GALLAGHER REKOMMENDERAR

Vildsvinsnät

Mer information finns på sida 4

ALTERNATIV LÖSNING

Spolsystem med blå plaststolpar

Mer information finns på sida 6

ALTERNATIV LÖSNING

Gallagher SmartFence

Mer information finns på sida 8

PERMANENT LÖSNING: LÖSNING MED PERMANENT STÄNGSEL

GALLAGHER REKOMMENDERAR

ElectroMax-stängsel med Line Post

Mer information finns på sida 10

GALLAGHER REKOMMENDERAR

ElectroMax-stängsel med Insultimber (FSC®)

Mer information finns på sida 10



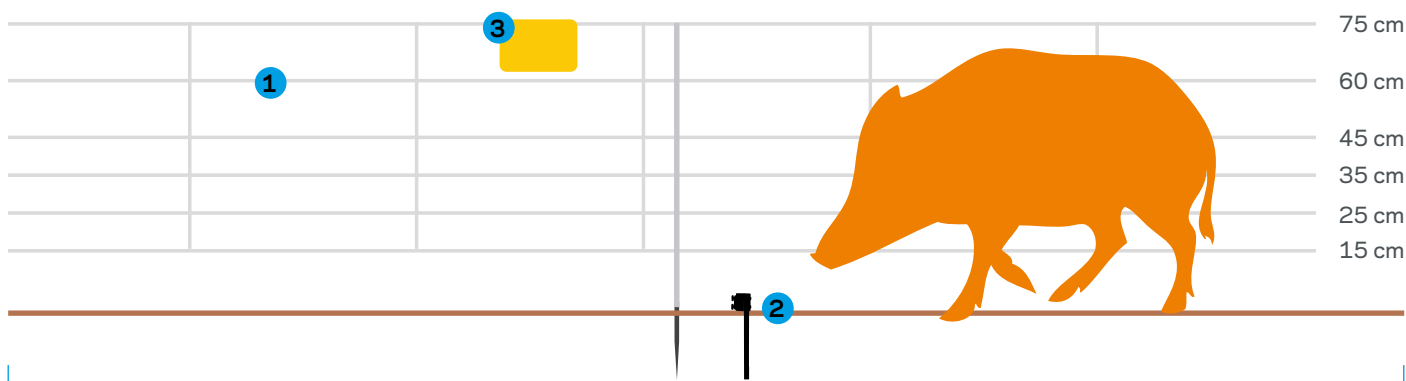
Information om mobila stängsel som håller vildsvin på avstånd

Vill du skydda mark eller djur mot vildsvin under en kortare tidsperiod? Då är det en mobil inhägnad du behöver. En inhägnad med vildsvinsnät är enkel att sätta upp och att riva och den är mycket lämplig om det är en kortare inhägnad.

**GALLAGHER
REKOMMENDERAR**

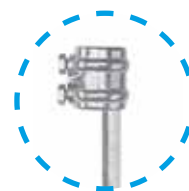
Inhägnaden

Gallaghers vildsvinsnät är ett komplett och starkt avskiljningsnät som har utvecklats speciellt för att stoppa vildsvin. Nätet är 75 cm högt och har 14 robusta stolpar (Ø 19 mm) med ett enkelt spjut. Avskiljningsnätet är 50 m långt. Tack vare den höga ledningsförmågan är det enkelt att koppla ihop olika turbonät. Nätet är lätt att installera. Vildsvinsnät är lämpligt både för privata och allmänna trädgårdar. Det förhindrar skador på växter och gräsmattor.



1 Vildsvinsnät, vitt, 75 cm,
50 m (enkelt spjut)
Artikelnr. 062973

2 Jordspjut (3 × 1 m)
Artikelnr. 029020



VAL AV ELSTÄNGSEL- AGGREGAT FÖR KORTA INHÄGNADER:

Vi rekommenderar elstängselaggregatet Gallagher BA80 för mobila inhägnader upp till 3 km. BA80 har ett sparläge som gör det 2,8 gånger så effektivt som ett vanligt 9V-aggregat.



Artikelnr. 356358



Artikelnr. 075881

3 Ligger inhägnaden intill allmän väg? Då är du skyldig att placera en varningsskylt var 50 m!

VILDSVINSNÄT - 75 CM



Artikelnr. 062973

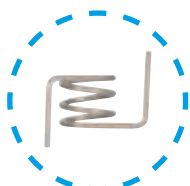
- Förhindra skador på grödorna till följd av vildsvin
- Komplet stängselnät av hög kvalitet med 14 stolpar och 6 horisontella trådar
- Lämpligt för längre avstånd
- Lätt att installera
- Du kan klippa gräset under nätet

Spolsystem som en alternativ lösning för tillfälligt skydd mot vildsvin

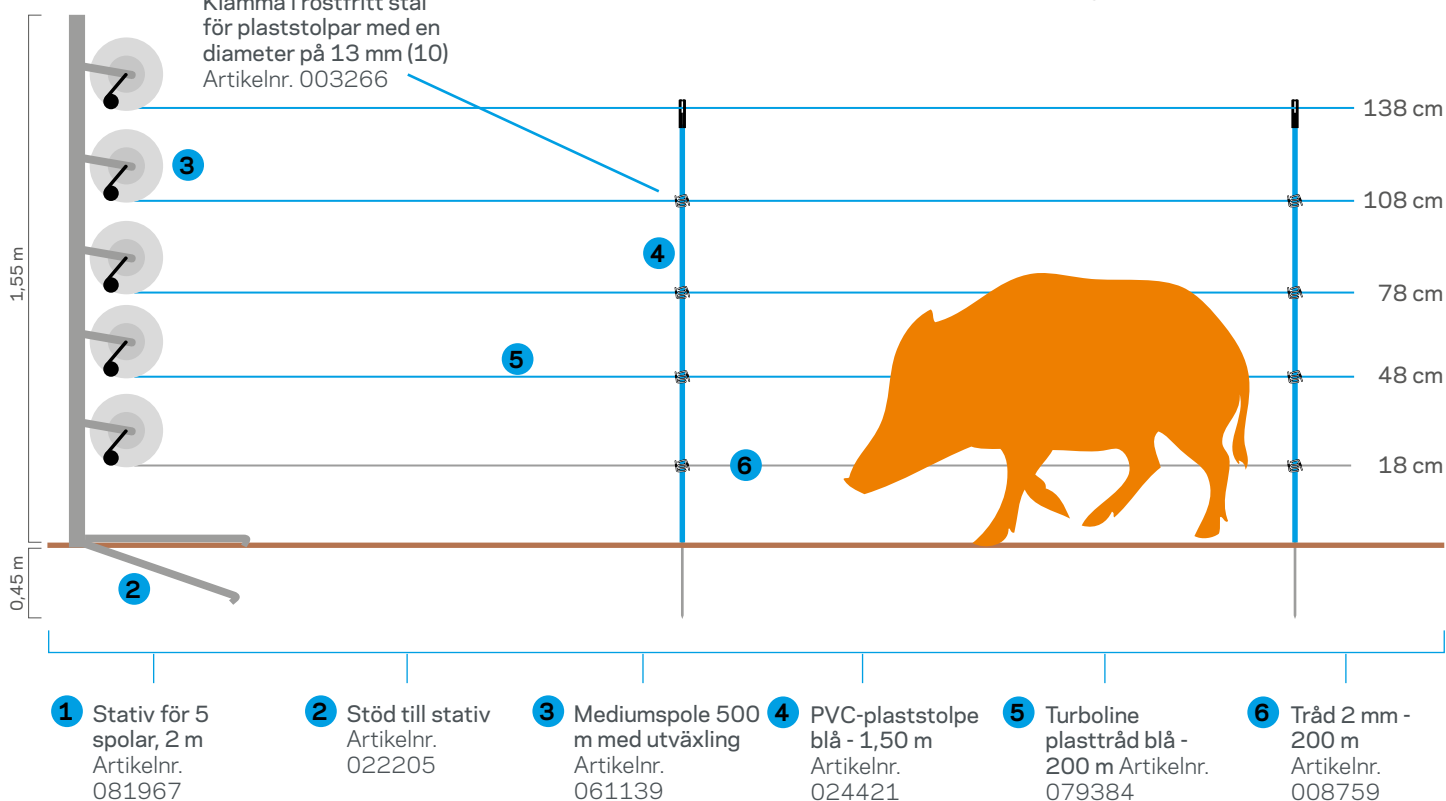
För tillfälligt skydd av grödor och utsäde mot vildsvin rekommenderar vi att använda spolsystemet. Det är enkelt att sätta upp en mobil inhägnad med spolsystem och att sedan riva den igen efter skörden.

Inhägnaden

En tillfällig lösning med spolsystem består av en kraftig mobil hörnstolpe vid vilken man kan fästa 5 spolar, blå plaststolpar och 5 trådar. Vi rekommenderar användning av blå plasttråd med hög ledningsförmåga, eftersom undersökningar har visat att vilda djur ser färgen blå mycket bra. Längst ner rekommenderar vi användning av en tråd som bränner bort växtligheten bättre.



Klämma i rostfritt stål för plaststolpar med en diameter på 13 mm (10)
Artikelnr. 003266



VAL AV ELSTÄNGSELAGGREGAT

Vilda djur har ofta en mycket tjockare päls än boskap och sällskapsdjur. Därför ska spänningen i stängslet vara minst 4,5 kV. Den första stöten måste vara tillräckligt kraftig för att skrämma bort djuret. Vildsvin har en kraftig päls och ett känsligt tryne. Vi rekommenderar därför att använda Gallagher MBS elstängselaggreat, eller ett S200 eller S400 solcellsaggreat, beroende på inhägnadens längd.

Gallaghers MBS-serie består av mycket effektiva elstängselaggreat, som framför allt är lämpligt för att hålla vildsvinen borta utmed längre stängsel. Som alternativ kan du komplettera med solpanelsatsen så att du kan ladda elstängselaggreaten i MBS-serien vid dagsljus.



S200 Artikelnr. 360300

S400 Artikelnr. 361307



MBS800
Artikelnr. 390314

MBS400 Artikelnr. 390307

MBS200 Artikelnr. 389318

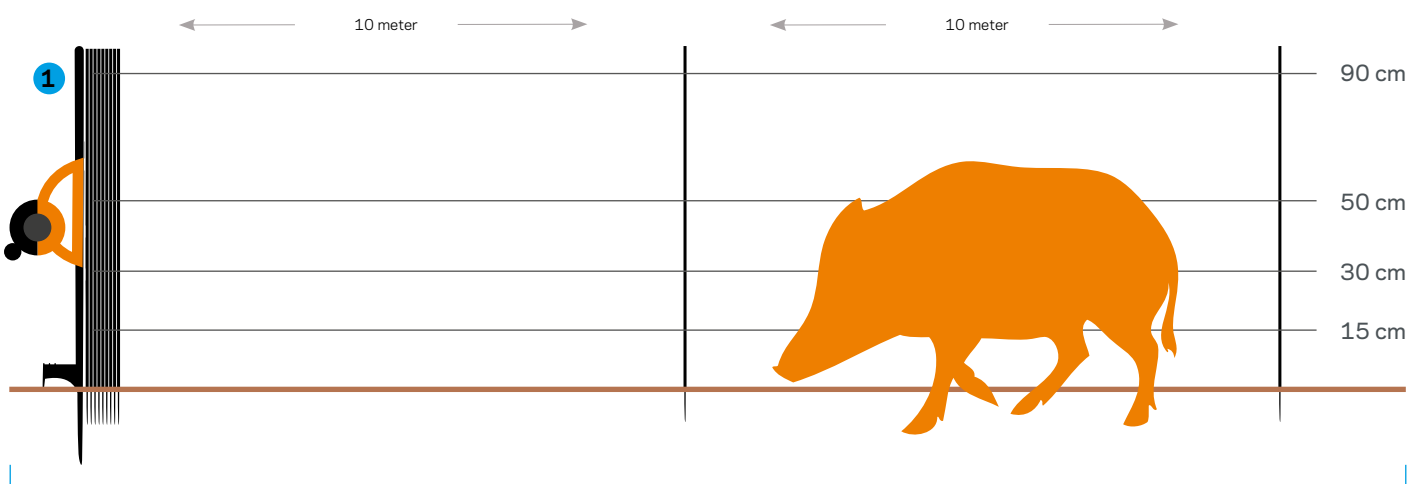


Gallagher SmartFence för att avskärma vildsvinskadaver

För att avskärma kadaver av vildsvin så snabbt som möjligt från asätare och artfränder rekommenderar vi Gallagher SmartFence i kombination med ett Gallagher BA40-aggregat. Tack vare torrbatteriet är inhägnaden färdig att användas med en gång för att avskärma platsen till dess att kadavret kan avlägsnas.

Inhägnaden

SmartFence är ett komplett system med spolar samt 10 stolpar och 4 trådar. Avståndet mellan trådarna är (nedifrån och upp): 15 cm, 30 cm, 50 cm och 90 cm, eller alternativt 90 cm. Trådarna kan justeras i höjdlid. Med SmartFence kan du på kort tid sätta upp ett 100 m långt stängsel och sedan ta ner det igen. Det är möjligt att koppla samman flera SmartFences.



1 SmartFence 100 m stängsel
Artikelnr. 700007





Enkelt att sätta
upp och att riva.

Komplett
system med
stolpar, spolar
och trådar.

Utmärkt
ledningsförmåga tack
vare turboledare

Stängslets
totala längd
100 m



All information om en stabil och fast inhägnad för att hålla vildsvin på avstånd

Du vill ha en stabil, permanent stängsellsättning men djuren går inte på din egen mark? Då rekommenderar Gallagher ett High Tensile stängsel i kombination med den isolerade Line Post-stolpen.

**GALLAGHER
REKOMMENDERAR**

Inhägnaden

För ett semi-permanent stängsel rekommenderar vi att använda Gallagher Line Post-stolpar på 1,90 m i kombination med minst sex trådar. Line Post har fördelen att det är enkelt att sätta upp stängslet. Stolpen är mycket tålig och mångsidig och ger det skydd du behöver. Med tillhörande Line Post clips är det lätt att fästa High Tensile-tråden i rätt höjd vid Line Post-stolpen. High Tensile används tillsammans med Line Post clips som är avsedda för rep och tråd (artikelnr 744346). Stolpen är konstruerad på ett sådant sätt att den kan återanvändas på en ny äng.

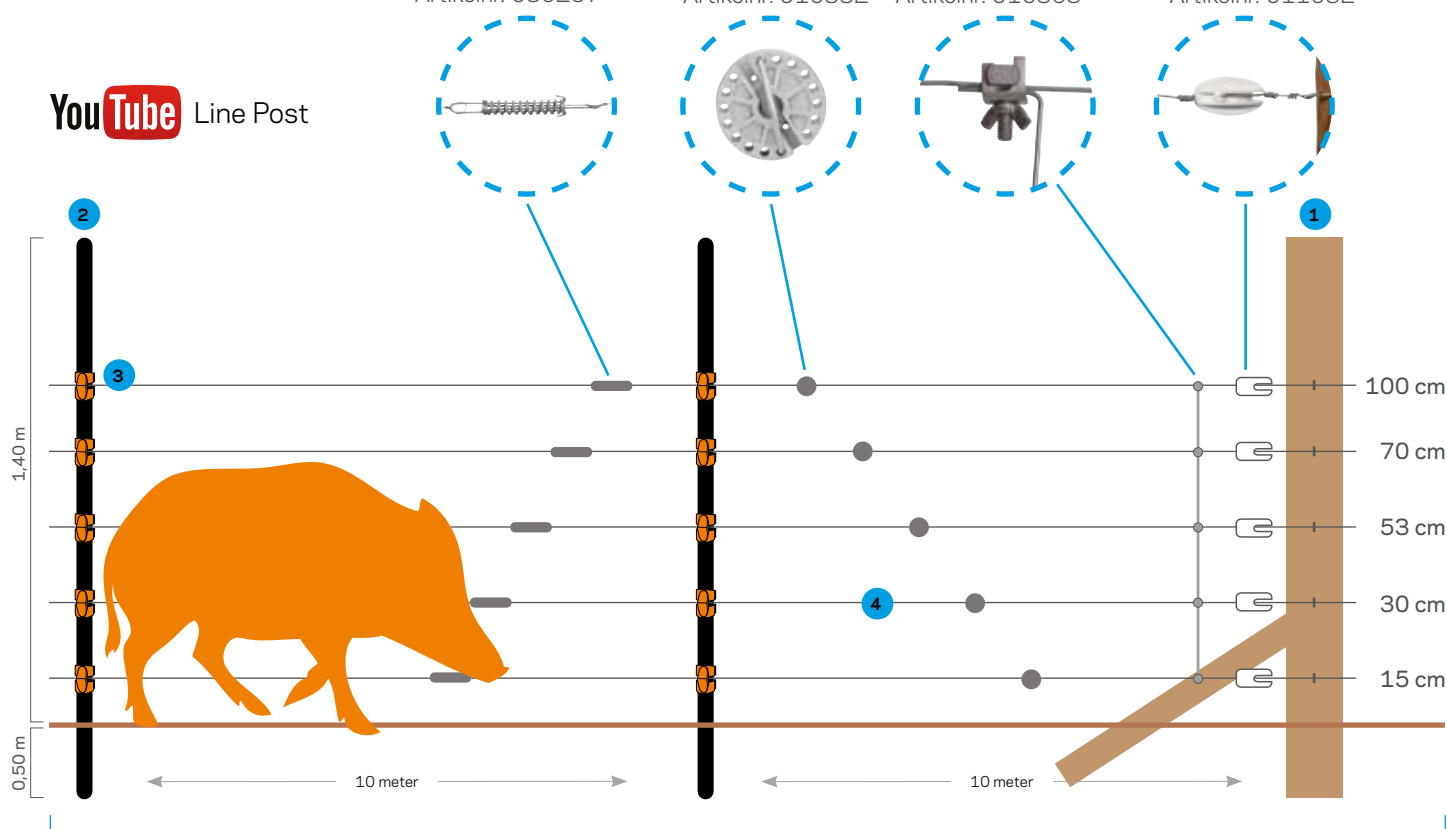
Stängselfjäder för 2,5 mm/2,65 mm tråd (1)
Artikelnr. 036257

Trådspännare (3)
Artikelnr. 010882

Kontaktklämma vinklad med vingmutter (10 st.)
Artikelnr. 010868

Hörnisolator S förstärkt
Artikelnr. 011032

YouTube Line Post



1 Insultimber (FSC®)
Hörn stolpe 250x10x10 cm
Artikelnr. 017904

2 Gallagher isolerad Line Post 1,90 m (4 st.)
Artikelnr. 742212

3 Tråd clip för Gallagher Line Post (20)
Artikelnr. 744346

4 H.T. zink-alu-tråd 2,5 mm - 25 - 625 m
Artikelnr. 039999



Artikelnr. 361307

VAL AV AGGREGAT

För ett semi-permanent stängsel rekommenderar vi elstängselaggregatet Gallagher S400. S400 är ett underhållsfritt aggregat som ger ett effektivt skydd, även efter en hel vecka utan direkt solljus.

Mer information finns på
www.gallagher.eu/solar

REKOMMENDATION HIGH TENSILE (HT)

Vi rekommenderar att förse stängslet med aluminiumöverdragen HT-tråd med en tjocklek på minst 2,5 mm.



Artikelnr. 039999



Kontaktklämma för enkel montering av ledare upp till 8 mm.

Fullständigt självisolerande och mycket lätt att sätta upp.

Unik stängselstolpe konstruerad för lång livslängd.

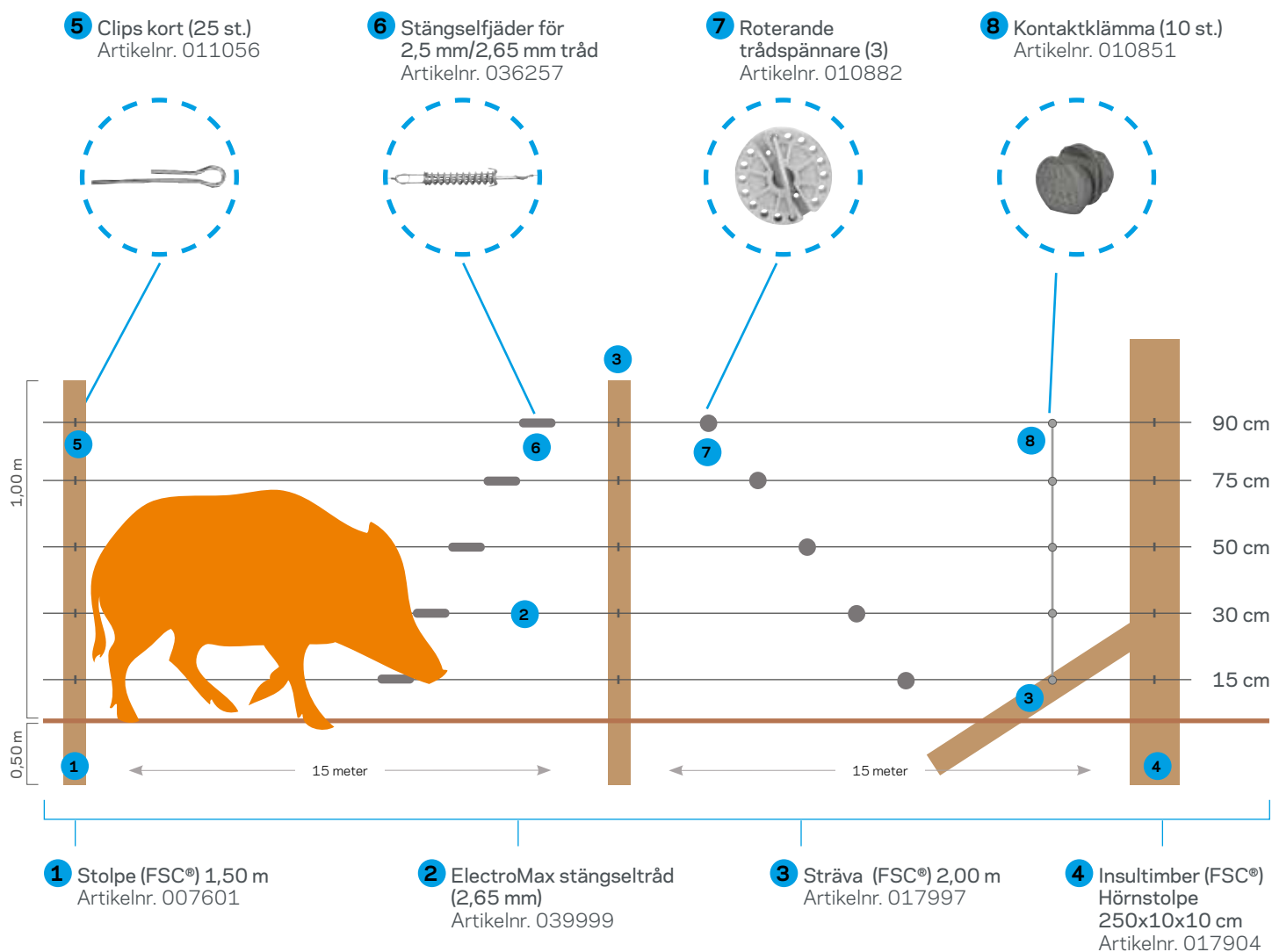
All information om en stabil och fast inhägnad för att hålla vildsvin på avstånd

Behöver du ha en rejäl, permanent lösning? Insultimber (FSC®) Hörnstolpe 250x10x10 cm Gallaghers high tensile-stängsel är idealiskt till skydd mot vildsvin i öppet fält och det ger optimalt skydd.

GALLAGHER REKOMMENDERAR

Inhägnaden

Gallagher rekommenderar en permanent inhägnad med 5 trådar och en höjd på 90 cm till skydd mot vildsvin. Insultimber-stolpar (FSC®) är särskilt lämpliga till permanenta inhägnader, eftersom de har en livslängd på 25 år. Stolparna är självisoleraende. Det betyder att du inte behöver ha några isolatorer: du fäster ElectroMax-tråden med hjälp av fästtrådar. Avståndet mellan stolparna är maximalt 15 meter beroende på terrängen.





ANVISNING M.H.T. ELECTROMAX:

För montering av ElectroMax krävs specialkunskaper och därför är det bäst att du anlitar en specialist från Gallagher.



Obs! Den digitala voltmetern är ett oundgängligt kontrollinstrument för att mäta spänningen i stängslet. Voltmetern är också lämplig för att kontrollera jordningen och elstängselaggregatet.

Genomför Gallagher Check för en fullständig kontroll av stängslet.

Läs om Gallagher Check på www.gallagher.eu/check.





GÅ IN PÅ VÅR WEBBPLATS FÖR MER INFORMATION ELLER KONTAKTA OSS FÖR LÄMPLIG RÅDGIVNING.

Gallagher har över 6000 återförsäljare i Europa och ger alltid personlig rådgivning, som en ledande tillverkare av elstängsel. Du kan naturligtvis också beställa direkt på vår webbplats www.gallagher.eu. Våra accountmanagers hjälper dig gärna med sakkunnig rådgivning. Söker du ett företag som kan sätta upp dina elstängselsystem?

Vi hjälper dig gärna med personlig rådgivning!



FINNS NU ÄVEN HOS: