

SKYDDA DJUREN MOT VARGANGREPP MED GALLAGHERS ELSTÄNGSEL

Vid hotande vargangrepp



Efter ett och ett halvt sekel ökar antalet vargar igen. Vargen är ett imponerande djur som också utgör ett hot mot dina djur! Vargen tillhör familjen hunddjur. Det är ett skymnings- och nattaktivt rovdjur.

Vargen är en köttätare. Födan består främst av hovdjur (bl.a. älg, kronhjort, rådjur och vildsvin). Men får och getter hör också till bytesdjuren. Vargen är mycket anpassningsbar och den kan etablera revir både i fjällområden och i låglandsmiljö. Den är mycket rörlig och kan lätt förflytta sig hundratals kilometer. Det är inte heller mycket som

stoppar den. Vargen är en bra simmare och de springer mycket snabbt och effektivt. Under en natt kan den utan problem tillryggalägga 70 km. Eftersom vargen är så rörlig kan den leva och jaga i ett område så stort som 200 till 2000 km². Det beror på tillgången på föda och hur effektivt viltvårdarna håller beståndet i schack. Ett beprövat sätt att skydda sig mot varg är genom att använda elstängsel. Ett effektivt elstängsel från Gallagher ger ett bra skydd mot vargangrepp. Det har genomförts framgångsrika projekt där får skyddats mot varg med hjälp av elstängsel. Och ett Gallagher-stängsel är ett av de bästa sätten att skydda besättningen mot vargangrepp.

GALLAGHERS RÅDGIVNING FÖR SKYDD MOT VARGANGREPP

Många väljer en traditionell inhägnad av trä eller med stålnät och tror att det håller vargen borta. Men det brukar inte räcka till. En hungrig varg låter sig inte stoppas i första taget. Den gör sitt yttersta för att nå bytesdjuren. Den är bra på att gräva och den kan också klättra om så krävs. Så om du vill ha en inhägnad som håller vargen borta finns det bara en lösning; att elektrifiera stängslet. Efter den första närkontakten med ett sådant stängsel håller sig vargen undan. Den lär sig snabbt och utsätter sig inte för stötar från ett och samma stängsel två gånger. Du har alltså skapat en psykologisk barriär mellan vargen och dina djur.

Elstängsel:

- ✓ är i regel lätta att sätta upp själv
- ✓ är ett mycket effektivt skydd mot varg
- ✓ är 50 % billigare än en traditionell inhägnad.

En inhägnad till skydd mot varg måste vara minst 1,20 m hög och det är viktigt att använda mellan fem och sju horisontella trådar. Den nedersta tråden ska sitta högst 20 cm ovanför marken så att vargen inte lyckas krypa under stängslet. Ett ännu bättre avskräckningsmedel är att sätta band i stället för tråd i överkant av stängslet (om det är möjligt). Det ger vargen en ännu starkare stöt och förhindrar att den hoppar över elstängslet.

Vill du inte ta några risker? Då rekommenderar Gallagher ett dubbelt stängsel. På så sätt skapar du ett extra hinder. Det är lämpligt för områden som ligger avsides.

Vi har olika lösningar för att skydda dina får och andra djur mot vargangrepp. Det finns lösningar både för semipermanenta och för tillfälliga situationer. Längre ner kan du läsa mer om bägge lösningar.

TILLFÄLLIG SITUATION: FLYTTBARA STÄNGSEL

RÅDGIVNING FRÅN GALLAGHER

Mobilt Gallagher-system

Mer information finns på sida 4

ALTERNATIV LÖSNING

Vargnät ca 1,20 m högt

Mer information finns på sida 6

SEMIPERMANENT SITUATION: FAST STÄNGSEL

RÅDGIVNING FRÅN GALLAGHER

High Tensile-stängsel

Mer information finns på sida 10



ALL INFORMATION OM FLYTTBARA STÄNGSEL TILL SKYDD MOT VARG

If you want to protect your animals or land against wolves for a limited period of time, portable fencing is the ideal solution. Portable fencing is easy to erect and take down and is just as efficient as a permanent solution.

RÅDGIVNING FRÅN GALLAGHER

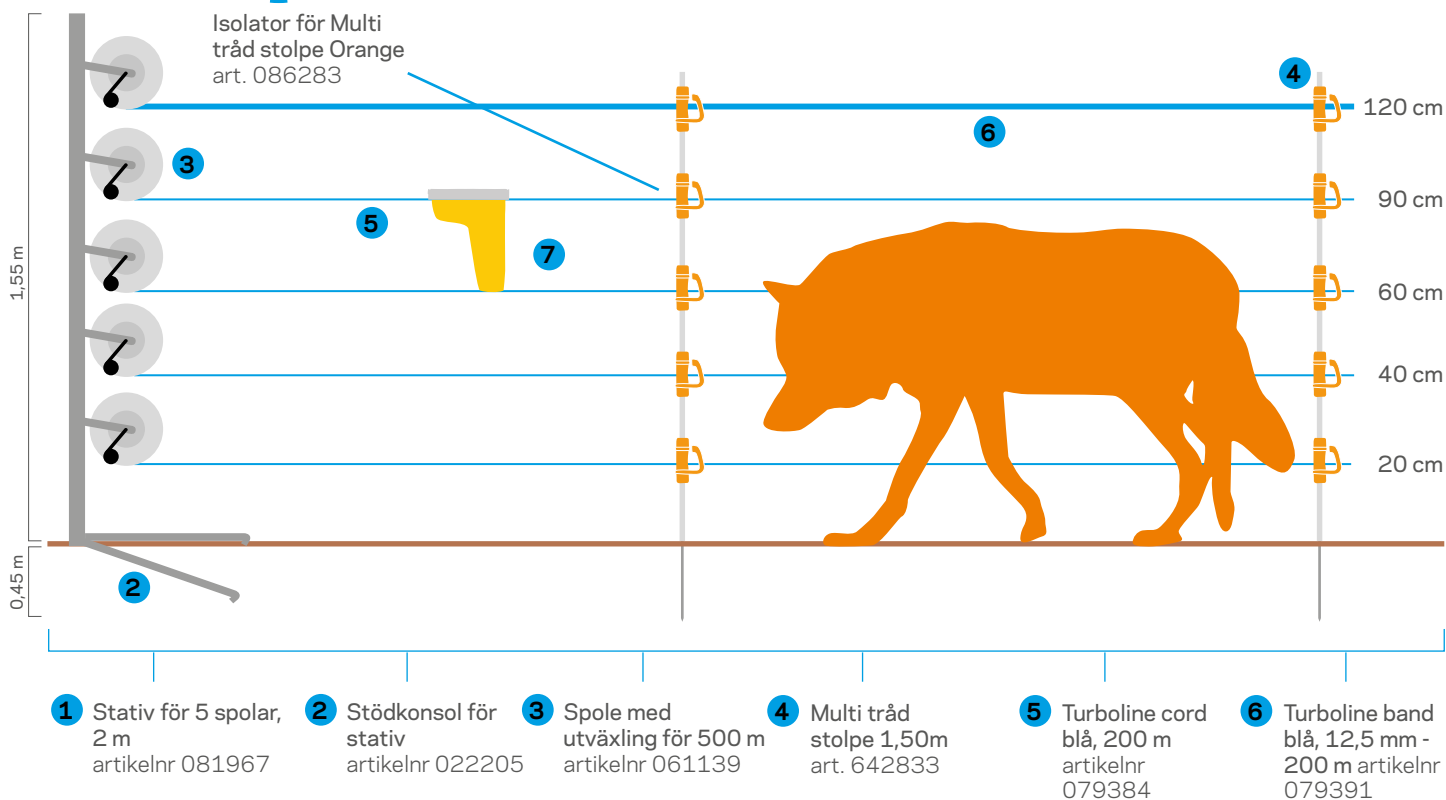
Stängslet

Ett säkert flyttbart elstängsel till skydd mot varg består av ett stängsel med 5 trådar. Gallagher har en unik lösning som består av blå plaststolpar, blå tråd och ett spolsystem. Som översta tråd rekommenderar vi antingen ett signalband (utan ström) eller ett blått elektriskt band på 12,5 mm för ökad säkerhet.

Vilket elstängselaggregat som är lämpligast beror på flera olika faktorer, såsom vilken typ av aggregat som krävs (nätanslutet, batteri- eller solcellsdrivet), stängslets längd och vilken typ av och antalet ledare som används. Vi rekommenderar elstängselaggregatet Gallagher MB300 Multi Power. Detta aggregat är lämpligt för stängsel med en längd på upp till 25 km.



Isolator för Multi tråd stolpe Orange art. 086283



Foxlights och vargen

art. 437504

Foxlights-enheter som monteras på stängslet avger slumpmässiga ljusblixtar som avskräcker vargen på natten. Foxlights-enheten ger intryck av att det finns människor i närheten. Och det gör att vargen drar sig undan.





VAL AV ELSTÄNGSELAGGREGAT

Vi rekommenderar att komplettera det flyttbara stängslet med elstängselaggregatet Gallagher S200. Det är mycket lätt att använda och det skyddar effektivt till och med efter en hel vecka utan direkt solljus.

För mer information, besök www.gallagher.eu/solar.



art. 360300

Den digitala voltmetern är ett oundgängligt kontrollinstrument för att mäta spänningen i stängslet. Voltmetern är också lämplig för att kontrollera att elstängselaggregatets jordning fungerar.

Genomför Gallagher Check för en fullständig kontroll av stängslet.

Läs om Gallagher Check på www.gallagher.eu/check.



Använd blått band på 12,5 mm som topptråd på stängslet. Bandet är större och synligare än en tråd vilket gör att vargen avskräcks från att hoppa över inhägnaden.

art.086306



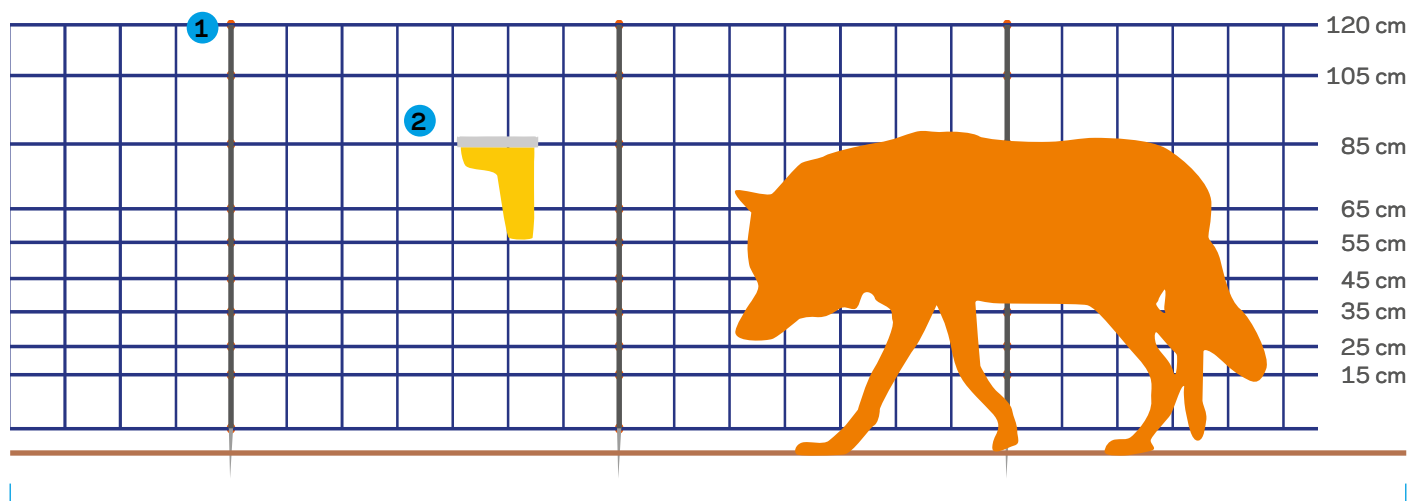
VARGNÄT SOM ETT ALTERNATIV TILL TILLFÄLLIGT SKYDD MOT VARG

Vargnät kan användas som ett alternativ till ett tillfälligt stängsel. Ett stängsel med vargnät är lätt att sätta upp och riva och det är praktiskt om fårfloeken flyttas ofta.

Stängslet

Vargnätet är en komplett allt-i-ett lösning för ett vargavvisande stängsel. Nätet är 50 meter långt och 1,20 m högt. Totalt finns det 14 stolpar, med enkel spets, så att nätet står stadigt. Den översta tråden är förstärkt, vilket ökar livslängden. Detta särskilda vargnät är ett plus/

minus-nät, vilket betyder att plus- och minustrådarna är tvinnade i ledarna. När vargen kommer i kontakt med två trådar samtidigt, får den en rejäl stöt direkt. Detta gör systemet vargavvisande.



1 Vargnät, blå 120/1W-14/50 m (enkel spets) artikelnr 083039

2 Foxlights artikelnr 437504

VAL AVELSTÄNGSEL- AGGREGAT

MBS800 är ett perfekt aggregat för en inhägnad med vargnät. MBS800 är det mest kraftfulla 3-i-1 MultiPower-aggregatet. Detta aggregat kan användas både med 230 V och med ett 12 V batteri eller kombineras med en solpanel.




art. 390314

Oöverträffad kvalitet! Gallager Premium Turbo AGM-batterier, har en mycket låg självurladdning, vilket betyder att batteriet håller längre än ett traditionellt batteri. Batteriet levereras fyllt och laddat och kan därmed användas direkt. Batteriet kan laddas med en 12 V batteriladdare. Kan även användas i kombination med solpaneler.



art. 086399

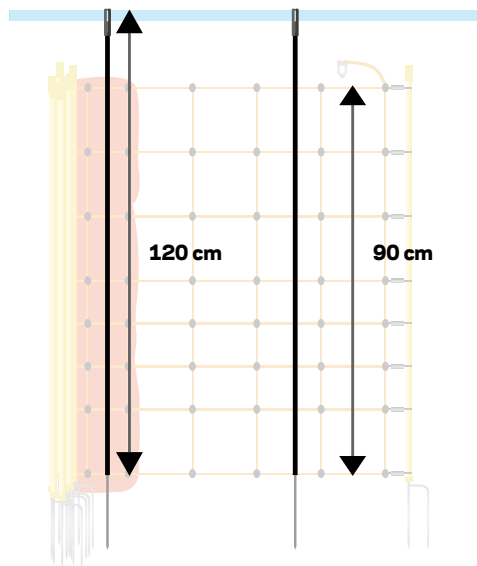
VARGNÄT, 1,20 M



art. 078684


- 14 stolpar med dubbel spets, så att nätet står stadigt
- extra förstärkt tråd längst ner som är svårare att bita av
- tillverkad med plus/minus-tråd vilket säkerställer spänningen över hela nätet, även om marken gör det svårt att jorda systemet.

VARG UPPGRADERINGSKIT FÖR 90 CM FÅRNÄT



- Gör ett 90 cm långt fårnätstängsel vargbeständigt
- 8 stolpar, 120 cm höga (exkl. stift)
- Ersätter hälften av stolparna för fårnätet
- Applicera blått band själv (ingår ej)

art. 087464



ALL INFORMATION OM ETT STADIGT, PERMANENT STÄNGSEL TILL SKYDD MOT VARG

Har du behov av en solid långsiktig lösning, men den mark där djuren betar är inte din egendom? Då rekommenderar Gallagher ett High Tensile-stängsel i kombination med isolerade Line Post-stolpar.

RÅDGIVNING FRÅN GALLAGHER

Stängslet

För ett semi-permanent vargstängsel rekommenderar vi att använda Gallagher Line Post med längden 1,90 m i kombination med minst sex trådar. Fördelen med Line Post är att denna stolpe är lätt att sticka ner. Stolpen är mycket tålig och mångsidig och ger den säkerhet du behöver. Med tillhörande Line Post clips är det lätt att fästa High Tensile-tråden i rätt höjd vid Line Post-stolpen. High Tensile används tillsammans med Line Post clips som är avsedda för rep och tråd (artikelnr 744346). Stolpen är konstruerad så att du kan återanvända den, om du vill flytta djuren till en annan äng.

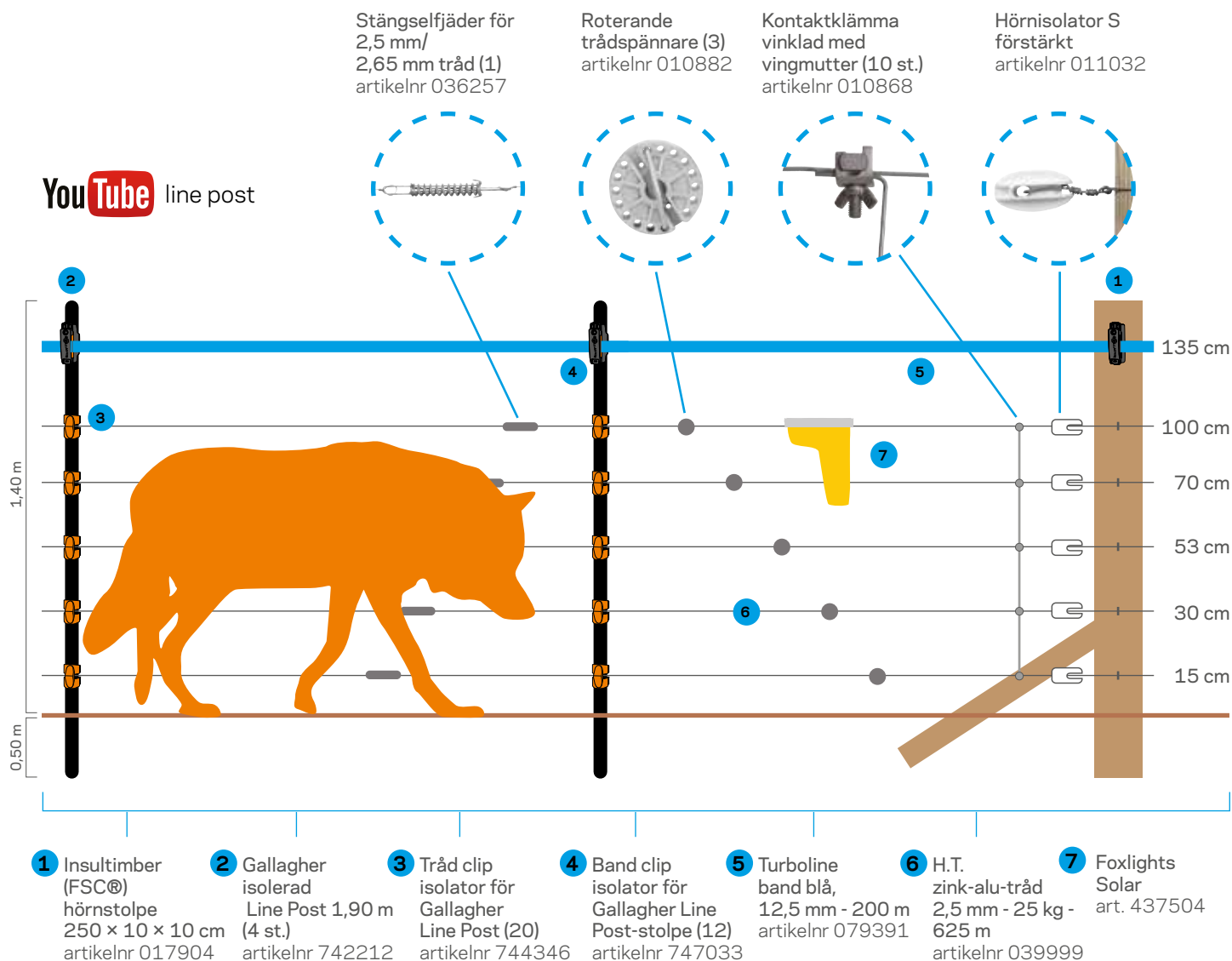
Stängselfjäder för 2,5 mm/ 2,65 mm tråd (1) artikelnr 036257

Roterande trådspännare (3) artikelnr 010882

Kontaktklämma vinklad med vingmutter (10 st.) artikelnr 010868

Hörnisolator S förstärkt artikelnr 011032

YouTube line post





VAL AV ELSTÄNGSELAGGREGAT

art. 361307


För ett semi-permanent stängsel rekommenderar vi elstängselaggregatet Gallagher S400.

S400 är underhållsfri och skyddar effektivt till och med efter en hel vecka utan direkt solljus.

För mer information, besök www.gallagher.eu/solar.

RÅDGIVNING HIGH TENSILE (HT)

Vi rekommenderar att stängslet byggs med aluminerad tråd HT med en minimal tjocklek på 2,5 mm.



art. 039999



TIPS

Använd blått elstötband på 20 mm som topptråd på stängslet. Bandet är större och synligare än en tråd vilket gör att vargen avskräcks från att hoppa över stängslet.

art. 086306



Trådclip för enkel montering av ledare upp till 8 mm.

Helt isolerande, enkel och snabb att placera.

Unik, kraftfull stängselstolpe.

GÅ IN PÅ VÅR WEBBPLATS FÖR MER INFORMATION ELLER KONTAKTA OSS FÖR LÄMPLIG RÅDGIVNING.

Gallagher har över 6000 återförsäljare i Europa och ger alltid personlig rådgivning, som en ledande tillverkare av elstängsel. Du kan naturligtvis också beställa direkt på vår webbplats www.gallagher.eu. Våra accountmanagers hjälper dig gärna med sakkunnig rådgivning. Söker du ett företag som kan sätta upp dina elstängselsystem?

Vi hjälper dig gärna med personlig rådgivning!



FINNS NU ÄVEN HOS: