

SCHÜTZEN SIE IHRE GEWÄCHSE VOR HIRSCHEN MIT EINER GALLAGHER ELEKTROZAUNLÖSUNG

Gegen
Schäden
durch Rehe
und Hirsche



Hirsche sind wunderschön anzusehen. Stattlich, würdevoll und mysteriös, da sie normalerweise respektvollen Abstand halten. So schön diese Tiere in Trickfilmen auch dargestellt werden, für Landwirte können sie zum Albtraum werden. Sie verursachen nämlich erhebliche Schäden. Schäden an Gewächsen. Das bringt erhebliche Umsatzeinbußen für die Landwirte mit sich.

Wird das Futter knapp, dann begeben sich die Hirsche auf Futtersuche. Das kann beispielsweise Apfelbäumen gefährlich werden, da die Hirsche gern die Blüten aus den Bäumen fressen. Oder sie suchen ihr Heil auf Kartoffelfeldern. Dort wühlen sie so lange, bis ein Großteil der Ernte ausgegraben und damit unverkäuflich ist.

Mit einem Elektrozaun von Gallagher lassen sich die Hirsche mühelos von den Pflanzen fernhalten. Dabei bekommt das Tier einen Schlag und bleibt dem Zaun in Zukunft fern. In diesem Whitepaper erläutern wir Ihnen, welche Optionen es gibt, um Hirsche erfolgreich fernzuhalten.

DIE EMPFEHLUNG VON GALLAGHER ZUM FERNHALTEN VON REHEN UND HIRSCHEN

Immer mehr Landwirte entscheiden sich für Elektrozäune, um Rehe und Hirsche fernzuhalten. Die meisten Landwirte setzen allerdings auf Lösungen, die nicht gut funktionieren. Hungrige Hirsche machen vor nichts halt. Sie tun alles, um nur einen schmackhaften Bissen zu ergattern. In diesem Fall erscheint den Tieren das Überspringen normaler Zäune als ganz normale Lösung. Wenn Sie sich wirklich effiziente Zäune wünschen, die Hirsche fernhalten, gibt es nur eine Lösung: gut gebaute Elektrozäune.

Elektrozäune:

- ✓ Lässt sich im Regelfall selbst aufbauen
- ✓ Hindern die Hirsche sehr effektiv am Eindringen
- ✓ Sind 50 % kostengünstiger als herkömmliche Zäune
- ✓ Sind 100 % effektiver als herkömmliche Zäune

Hirschzäune müssen mindestens 1,20 m hoch sein. Wenn Sie ganz sichergehen möchten, empfehlen wir einen Doppelzaun als zusätzliche Barriere. Auch für isolierte Bereiche geeignet. Wir haben diverse Lösungen zum Fernhalten von Hirschen und zum Schutz der Gewächse vor Hirschen.

MOBILE LÖSUNG

EMPFEHLUNG VON GALLAGHER

DOPPELZAUN MIT
VIDOFLEX 9 TURBOLINE PLUS

[Weitere Informationen auf Seite 4](#)

Dabei gibt es vorübergehende (mobile) sowie permanente Lösungen. Wenn der Zaun ab und zu versetzt werden soll, empfehlen wir Ihnen die mobile Version. Wenn Sie jedes Jahr an der gleichen Stelle Ihre Gewächse anbauen, empfehlen wir Ihnen eine Festzaunlösung.

PERMANENTE LÖSUNG

EMPFEHLUNG VON GALLAGHER

HIGH TENSILE
ZAUN

[Weitere Informationen auf Seite 6](#)



ALLE INFORMATIONEN ÜBER MOBILE ZAUNLÖSUNGEN

Wenn Sie Ihr Land für eine begrenzte Zeit vor Hirschen schützen möchten, ist der Zaun die ideale Lösung dafür. Der mobile Zaun lässt sich leicht auf- und abbauen und ist ebenso effizient wie eine Festzaunlösung.

EMPFEHLUNG VON GALLAGHER

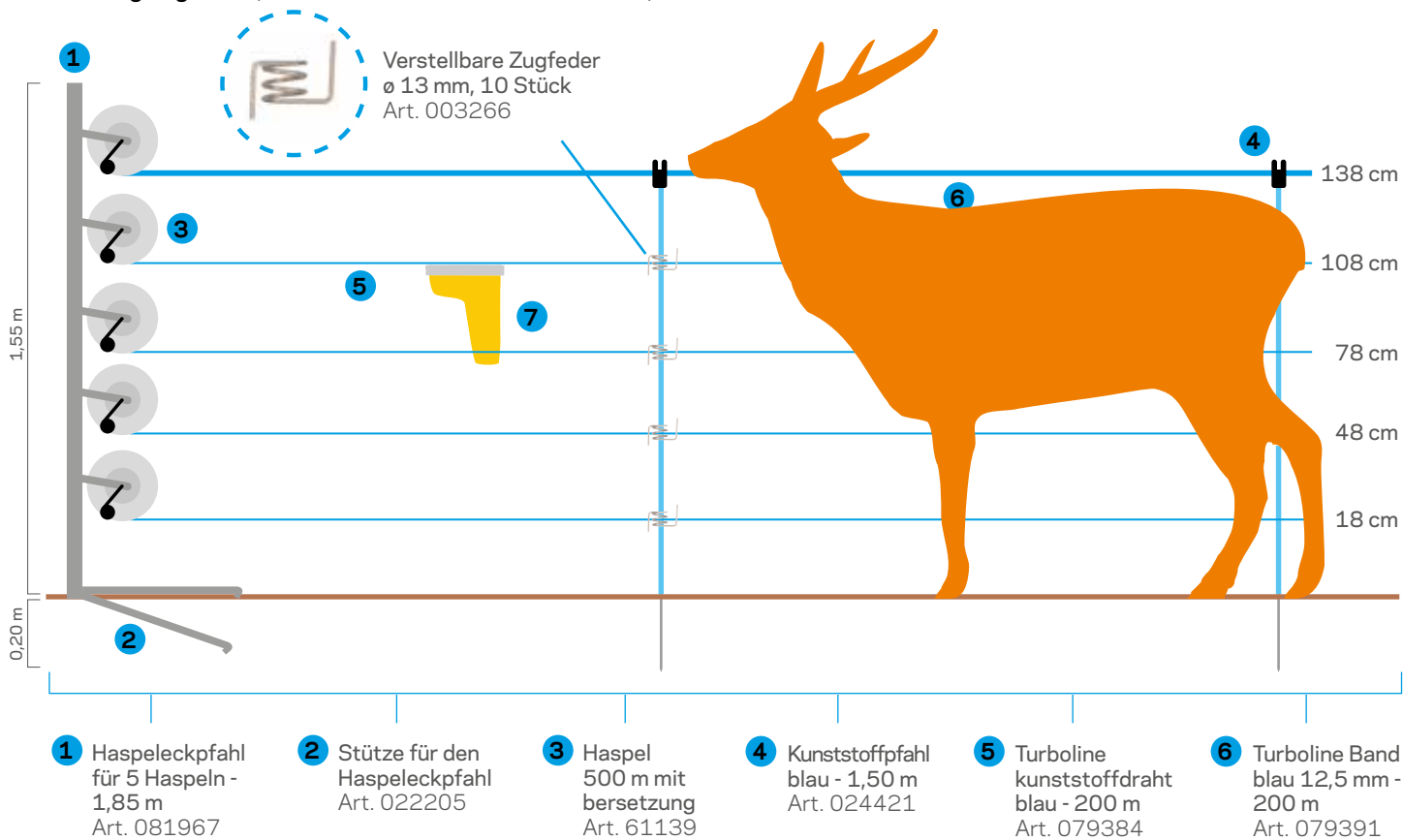
DER ZAUN

Bei vorübergehenden Zäunen ist es empfehlenswert, einen Doppelzaun zu installieren. Ein System mit Innen- und Außenzaun.

Innenzaun

Für ein gezieltes System empfehlen wir einen Innenzaun mit 1,50 m hohen Pfählen sowie stabilen Haspel-Eckpfählen mit 5 Haspeln und 5 Drähten. Die Drähte werden in 138cm, 108cm, 78cm, 48cm und 18cm Höhe gespannt. Als obersten Draht empfehlen wir ein Signalband (ohne Strom) oder ein blaues Stromband von 20 mm für noch mehr Sicherheit. Die übrigen Drähte bei dem mobilen Zaun sind Vidoflex 9 Turboline Plus Blau. Welche Art von Weidezaungerät am besten geeignet ist, richtet sich nach diversen Faktoren,

beispielsweise der Art des Weidezaungeräts (mit Netzstrom, Batterie oder Solar), dem Abstand des Zauns sowie dem Typ und der Zahl der Leiter. In diesem Fall empfehlen wir das Gallagher MBS400 Multi Power Weidezaungerät. Dieses Weidezaungerät eignet sich für Zaunlängen von bis zu 30 km. Was den Draht betrifft, ist eine optimale Leitfähigkeit erforderlich, um sicherzustellen, dass das Wild an jeder Stelle des Zauns einen Schlag bekommt. Die beste Wahl hierfür ist Vidoflex 9 oder 12.



Foxlights und Hirsche

Bei Zäunen mit einem FoxlightS wird der Hirsch im Dunkeln durch Lichtstrahlen abgeschreckt, die nach dem Zufallsprinzip aufleuchten und wieder erlöschen. Das Foxlights erweckt den Eindruck, dass sich Menschen in der Nähe befinden. Dadurch erschrickt der Hirsch und macht kehrt.

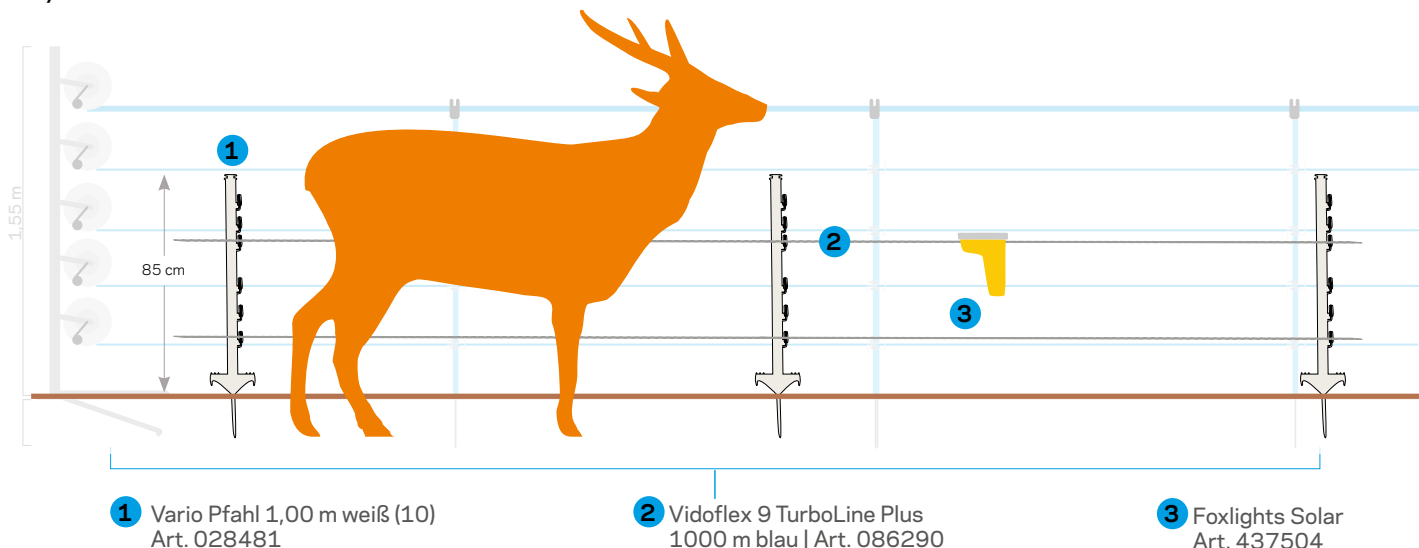




Außenzaun

Wichtig ist, dass der Außenzaun in etwa 1 Meter Abstand vom Innenzaun installiert wird. Für ein wirksames System empfehlen wir einen Außenzaun mit 1 m hohen Kunststoff-Zaunpfählen (Vario-Pfahl) sowie einem niedrigen Haspeleckpfahl mit 2 Vidoflex Turboline Plus Blau Drähte. Dank des einzigartigen Twist and Lock-Systems dieser mobilen Twist and Lock-Pfähle können Sie

sich darauf verlassen, dass die Drähte straff gespannt sind und sich nicht verschieben. Somit wird der Hirsch bereits in einiger Entfernung vom Strom abgeschreckt. Wenn er dennoch beschließt, einen Sprung zu wagen, muss das Tier hoch und weit springen. Was die Sache nicht gerade vereinfacht. Der Innenzaun bildet die zweite Barriere.



EMPFEHLUNG VON GALLAGHER



Art. 028481

YouTube twist and lock

MIT DEM EINZIGARTIGEN TWIST & LOCK-SYSTEM LASSEN SICH DIE LEITER IM HANDUMDREHEN VERRIEGELN!

VIDOFLEX 9 TURBOLINE PLUS

TIPP! Verwenden Sie den Vidoflex 9 Turboline-Draht; er ist 52 % stärker als normaler Polywire. Zudem eignet sich der Draht hervorragend für lange mobile Zäune, da der Draht den Impuls 40x besser weiterleitet als Ihr traditioneller Powerline-Draht und sich auch leicht wieder abbauen lässt, ohne Knicken und Verdrehen beim Aufwickeln.



Art. 086290

MBS400

Mit dem MBS400-Weidezaungerät vervollständigen Sie Ihren Mobilzaun gegen Hirsche. Das Modell MBS400 ist ein sehr leistungsstarkes 3-in-1 Multipower-Weidezaungerät. Dieses Gerät kann mit einer 230V-Stromquelle, einer 12V-Batterie oder in Kombination mit einem Solarmodul zum Einsatz gelangen. Es setzt bis zu 30 km lange Zäune unter Strom.

Weitere Einzelinformationen erhalten Sie unter www.gallagher.eu/solar



Extra: Das digitale Voltmeter ist ein unverzichtbares Testinstrument zur Messung der Spannung am Zaun. Zudem kann man mit dem Voltmeter die Funktion der Erdung sowie des Weidezaungeräts überprüfen. Der Gallagher Check ist ein wichtiger Aspekt der vollständigen Überprüfung Ihres Zauns.

Einzelheiten zum Gallagher Check finden Sie unter www.gallagher.eu/check

ALLE INFORMATIONEN

ÜBER SOLIDE PERMANENTE HIRSCHZÄUNE

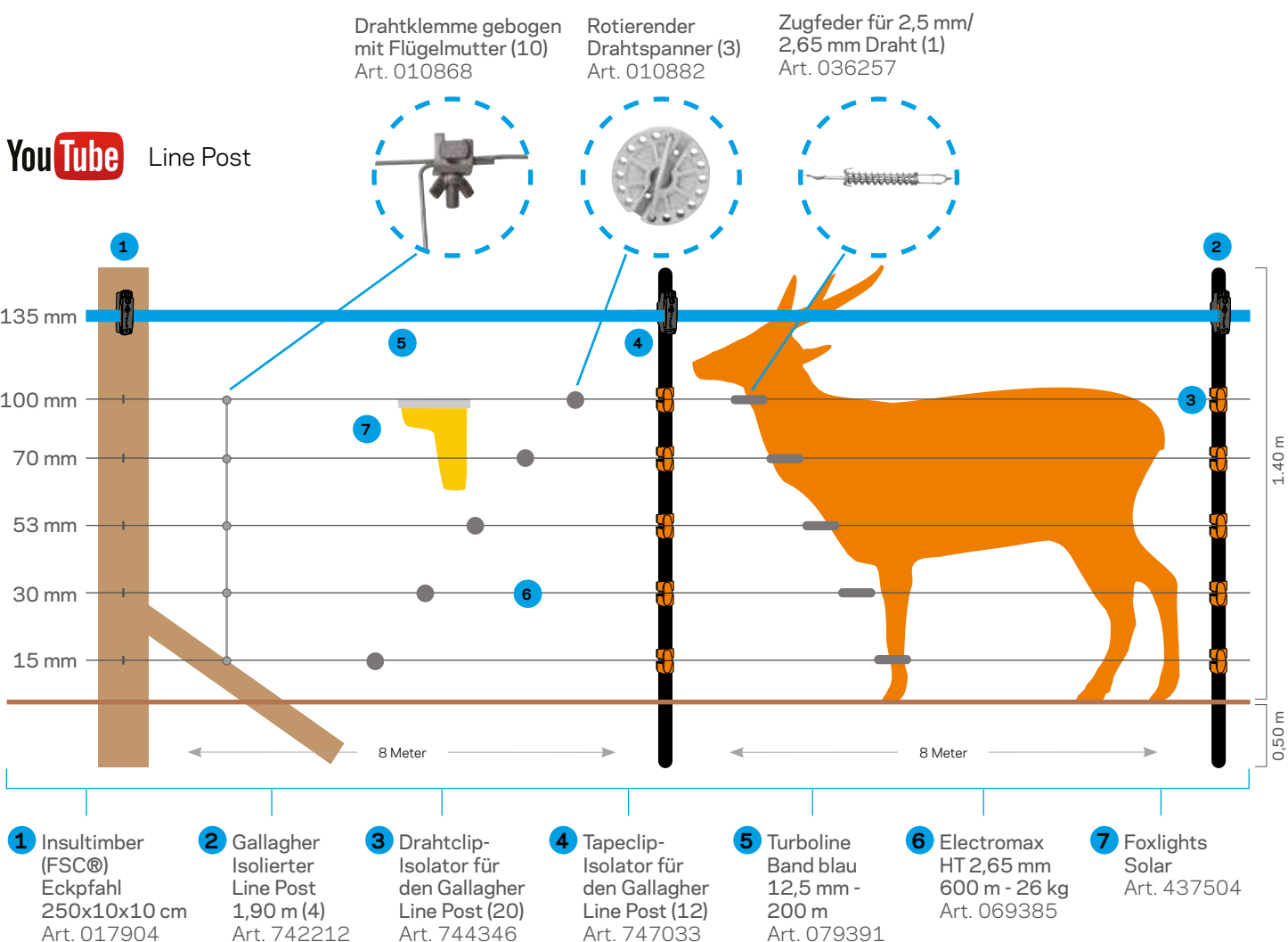
Benötigen Sie eine stabile langfristige Lösung zum Schutz Ihrer Gewächse vor hungrigen Hirschen? In diesem Fall empfiehlt Gallagher die High Tensile - Zäune in Kombination mit dem isolierten Line Post. Welchen Vorteil hat das? Dieser Pfosten lässt sich mühelos versetzen, wenn Sie den Zaun an einer anderen Stelle aufbauen möchten. Auf diese Weise bekommen Sie einen semipermanenten, aber sehr stabilen und auch optisch ansprechenden Zaun, der die Hirsche von Ihren Gewächsen fernhält.

EMPFEHLUNG VON GALLAGHER

DER ZAUN

Für den (semi-) permanenten Hirschzaun empfehlen wir den 1,90 m hohen Gallagher Line Post in Kombination mit 6 Drähten. Der Line Post hat den Vorteil, dass Sie diesen Pfahl ganz einfach selbst installieren können. Dieser Pfahl

ist ausgesprochen langlebig und flexibel und bietet Ihnen die gewünschte Sicherheit. Mit den dazu gehörigen Line Post Clips lässt sich der High Tensile Draht mühelos in der richtigen Höhe am Line Post befestigen. Für High Tensile werden die speziellen Line Post Clips für Cord und Draht verwendet (Art. 744346). Der Pfahl ist so konzipiert, dass er wiederverwendet werden kann, wenn Sie ihn auf einer anderen Weide benötigen.





EMPFEHLUNG VON GALLAGHER

Art. 360300



S200 SOLARGERÄT

Für schwer zugängliche Gebiete, wo kein Netzstrom vorhanden ist, empfehlen wir Ihnen ein Weidezaungerät auf Solarenergie. Solargeräte laden sich über Sonnen- und Tageslicht auf und bedürfen keiner weiteren Wartung. Die Geräte zeichnen sich durch ihr geringes Gewicht sowie die Beständigkeit gegen Wetterumschwünge aus. Das Modell S200 eignet sich für bis zu 50 km lange Zäune und besitzt eine spezielle Wildeinstellung. Somit können Sie sich darauf verlassen, dass immer genügend Strom an Ihrem Zaun anliegt - Tag und Nacht!

Weitere Einzelinformationen über unsere vollständige Solar-Produktpalette erhalten Sie unter www.gallagher.eu/solar

HIGH TENSILE EMPFEHLUNG

Zum Fernhalten von Hirschen ist der ElectroMax von Gallagher zu empfehlen. Dieser gewährleistet eine 15 % bessere Leitfähigkeit als bei standardmäßigem aluminiumbeschichtetem 2,5 mm-Draht. Er besitzt eine höhere Stromkapazität und funktioniert auch bei Kurzschlüssen besser. Die patentierte Zink-Alu-Schicht schützt den Draht mehr als 3x länger als herkömmlicher Draht. Perfekt für den Strom am Zaun und zum Abschrecken der Hirsche!



Art. 039999

EMPFEHLUNGEN ZU DEN PFÄHLEN

In den Ecken sollten die Insultimber-Eckpfähle verwendet werden.

Der Line Post hingegen ist der perfekte Zwischenpfahl. Mit diesem Pfahl haben Sie einen speziellen, langlebigen Pfahl in Ihrem Zaun, der sich hervorragend zum Fernhalten von Hirschen eignet. Ein vollständig isoliertes, einfaches System, das sich innerhalb kürzester Zeit selbst aufbauen lässt. Die HT-Drähte lassen sich mit den (separat erhältlichen) LinePost Clips an den dafür vorgesehenen Stellen befestigen. Die Höhe beträgt maximal 1,50 m. Damit bauen Sie einen Zaun, der für die meisten Hirsche unüberwindbar ist.



WEITERE EINZELINFORMATIONEN

FINDEN SIE AUF UNSERER WEBSITE; ODER
WENDEN SIE SICH FÜR EINE INDIVIDUELLE
BERATUNG AN UNS.

Gallagher hat mehr als 6000 Händler in Europa und bietet als Marktführer in Elektrozäunen immer eine 100 % individuelle Beratung. Selbstverständlich können Sie Ihre Bestellung direkt über unsere Website www.gallagher.eu aufgeben. Unsere Account Manager unterstützen Sie gern mit einer individuellen Beratung, auch wenn Sie einen Partner suchen, der Ihren Zaun für Sie aufbauen kann.

Wir freuen uns darauf, Sie individuell beraten zu dürfen!



JETZT ERHÄLTlich BEI: