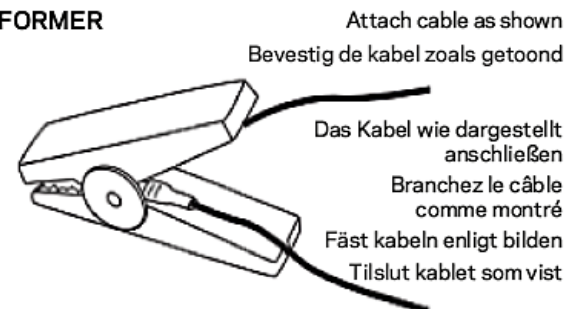
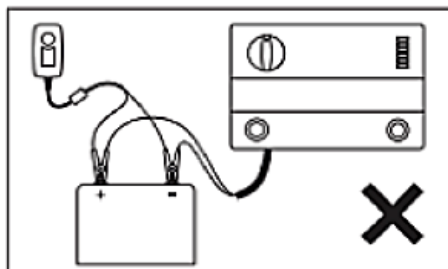
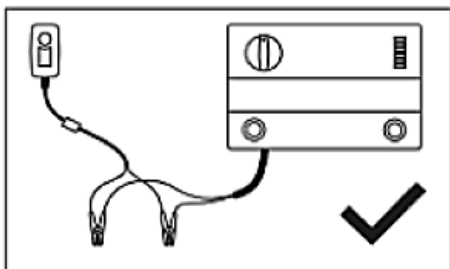




UK HOWTO CONNECT THE MAINS POWER ADAPTER
NL NETVOEDINGADAPTER AANSLUITEN
DE ANSCHLUSS DES NETZ-ADAPTERS
FR COMMENT CONNECTER L'ADAPTATEUR D'ALIMENTATION SECTEUR
SV HUR ELNÄTSADAPTERNA ANSLUTS
DK HVORDAN TILSLUTTES EN 230V OMFORMER

B80/B180/B280

Adapter type 1



UK IMPORTANT! Before you connect the Mains Power adapter to your MultiPower Energizer, first you have to disconnect the battery! Never connect the mains power adapter together with the battery! **NL BELANGRIJK!** Voordat u de netvoedingadapter op uw MultiPower schrikdraadapparaat aansluit, moet u eerst de accu ontkoppelen! Sluit de netvoeding nooit aan als ook de accu is aangesloten! **DE WICHTIG!** Nehmen Sie vor dem Anschluss des Netz-Adapters an Ihr MultiPower Weidezaengerät unbedingt zuerst die Batterie heraus! Schließen Sie den Netzanschluss auf keinen Fall zusammen mit der Batterie an! **FR IMPORTANT!** Avant de raccorder l'adaptateur Mains Power à votre électrificateur MultiPower, vous devez tout d'abord déconnecter la batterie ! Ne jamais brancher l'adaptateur d'alimentation secteur avec la batterie ! **SV VIKTIG!** Innan du ansluter elnätsadaptern till ditt MultiPower-aggregat, måste du koppla bort batteriet först! Anslut aldrig elnätsadaptern tillsammans med batteriet! **DK VIGTIG!** Før du tilslutter 230V omformeren til din MultiPower spændingsgiver, skal du frakoble batteriet! Tilslut aldrig 230V omformeren sammen med at batteriet er tilsluttet!

Adapter type 2

